

Simce 4° Básico

Resultados en cada prueba Simce



Lengua y Literatura: Lectura

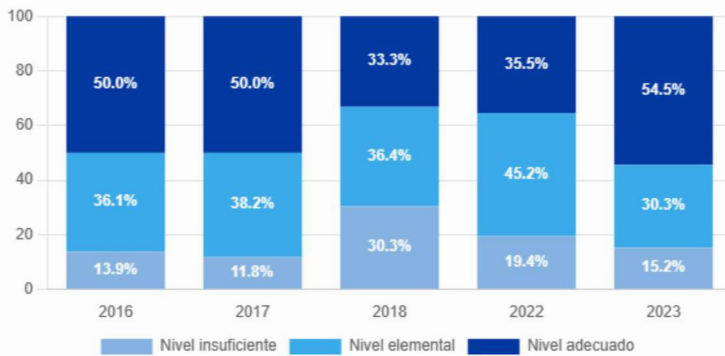
Puntaje promedio y comparación según GSE



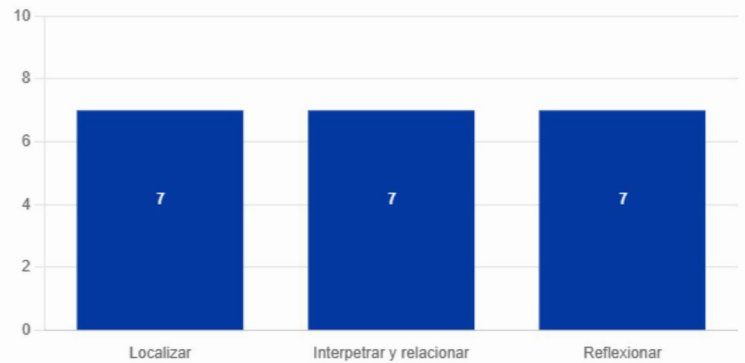
Simbología
La diferencia con establecimientos del mismo GSE es

↑ 10

Distribución de estudiantes en los Estándares de Aprendizaje

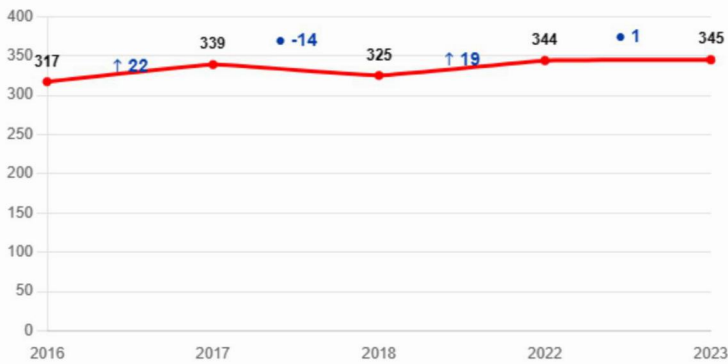


Puntaje promedio en cada eje de habilidad



Le recomendamos analizar estos resultados considerando el documento Estándares de Aprendizaje Lectura II medio (2019) disponible en el sitio de [currículum en línea](#), específicamente a las páginas 50, 51, 52 y 53.

Puntaje promedio y comparación según GSE

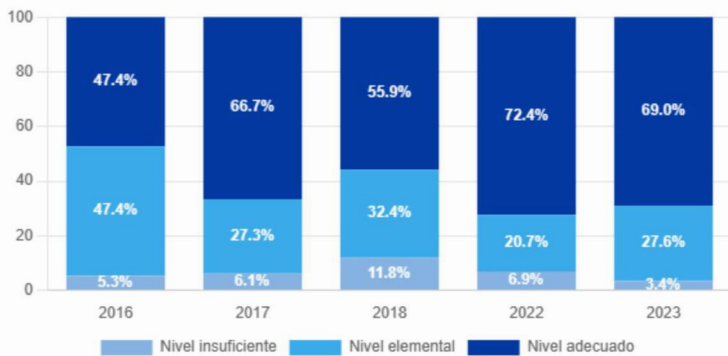


Simbología

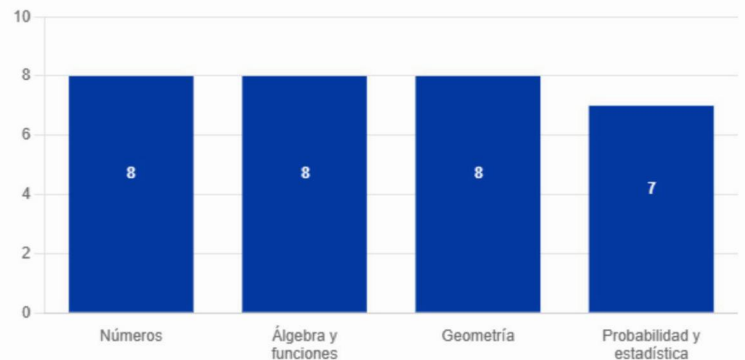
La diferencia con establecimientos del mismo GSE es

↑ 22

Distribución de estudiantes en los Estándares de Aprendizaje



Puntaje promedio en cada eje de temático



Le recomendamos analizar estos resultados considerando el documento Estándares de Aprendizaje Matemática II medio (2019) disponible en el sitio de [currículum en línea](#), específicamente a las páginas 38, 39, 40 y 41.

Nivel: II medio

GSE: Alto

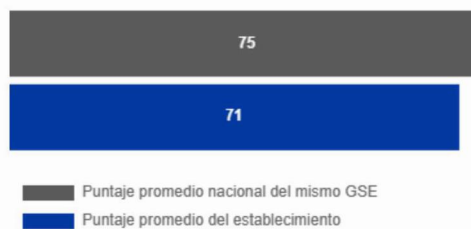
Resultados de los Indicadores de Desarrollo Personal y Social

Puntaje promedio y comparación según GSE

Indicador

Dimensión

Autoestima académica y motivación escolar

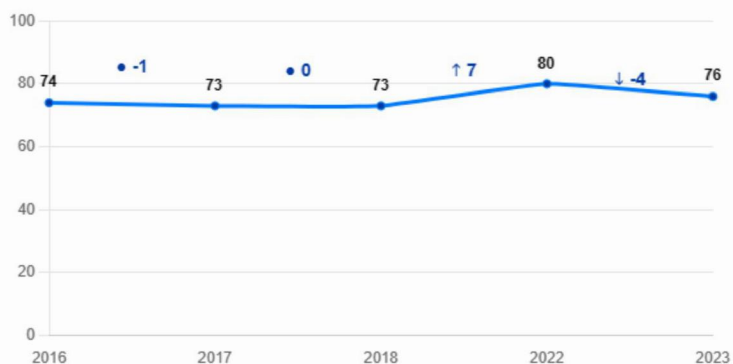


Simbología

La diferencia con establecimientos del mismo GSE es

↓ -4

Clima de convivencia escolar



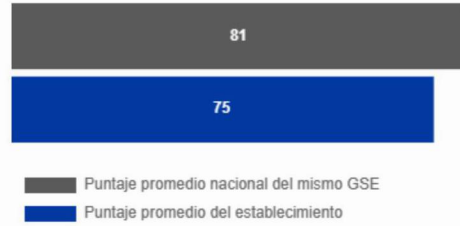
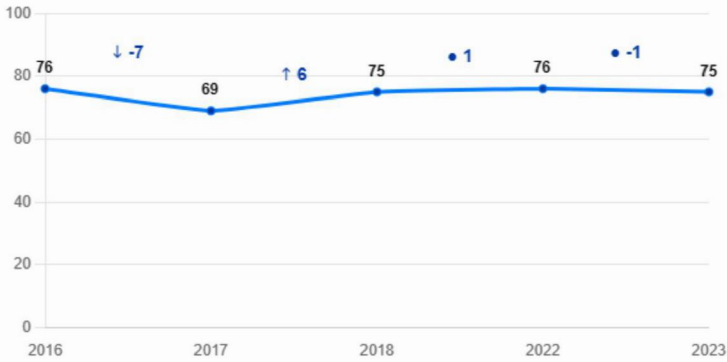
Simbología

La diferencia con establecimientos del mismo GSE es

● -3



Participación y formación ciudadana



Simbología
La diferencia con establecimientos del mismo GSE es

↓ -6



Hábitos de vida saludable



Simbología
La diferencia con establecimientos del mismo GSE es

↓ -8

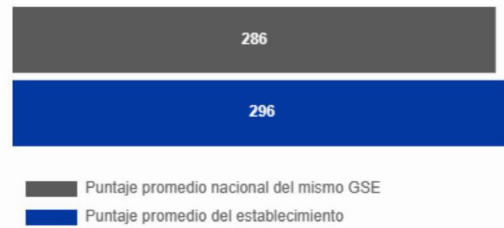
Simce 2° Medio

Resultados en cada prueba Simce



Lengua y Literatura: Lectura

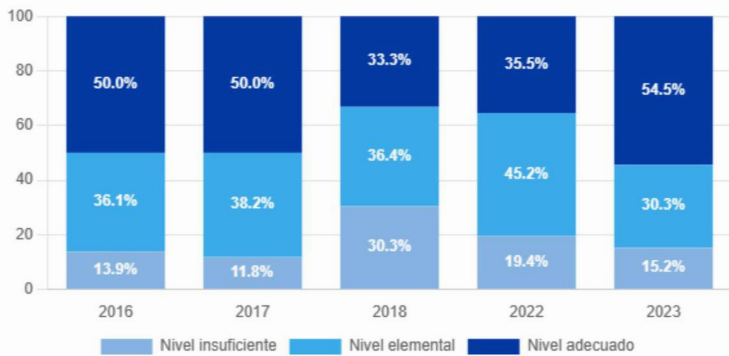
Puntaje promedio y comparación según GSE



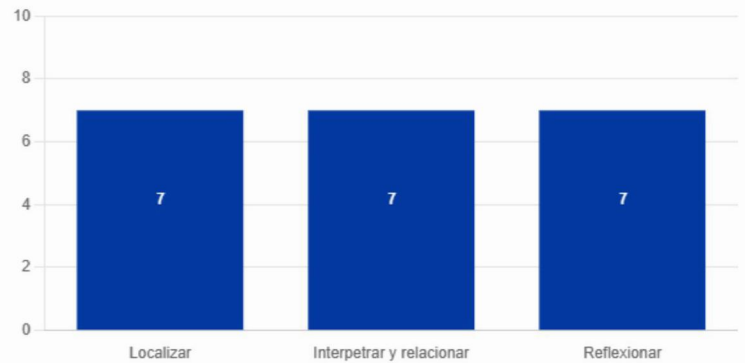
Simbología
La diferencia con establecimientos del mismo GSE es

↑ 10

Distribución de estudiantes en los Estándares de Aprendizaje

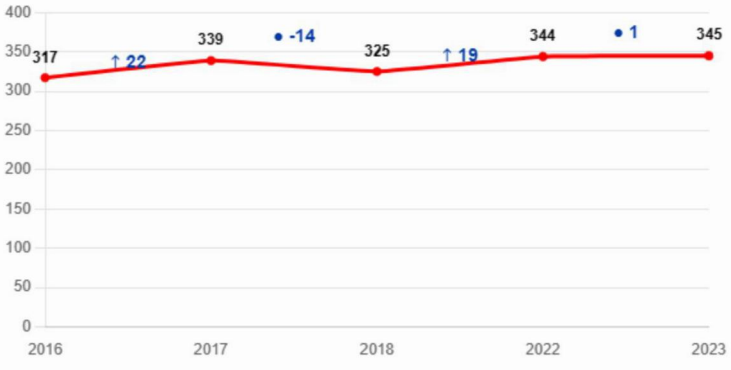


Puntaje promedio en cada eje de habilidad



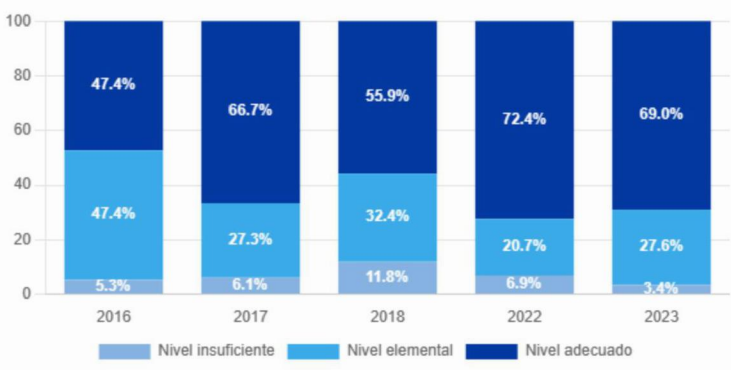
Le recomendamos analizar estos resultados considerando el documento Estándares de Aprendizaje Lectura II medio (2019) disponible en el sitio de [currículum en línea](#), específicamente a las páginas 50, 51, 52 y 53.

Puntaje promedio y comparación según GSE

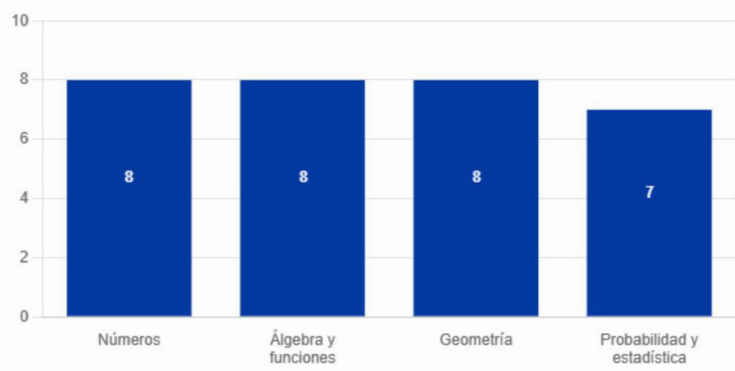


Simbología
 La diferencia con establecimientos del mismo GSE es **↑ 22**

Distribución de estudiantes en los Estándares de Aprendizaje



Puntaje promedio en cada eje de temático



Le recomendamos analizar estos resultados considerando el documento Estándares de Aprendizaje Matemática II medio (2019) disponible en el sitio de [currículum en línea](#), específicamente a las páginas 38, 39, 40 y 41.

Nivel: II medio

GSE: Alto

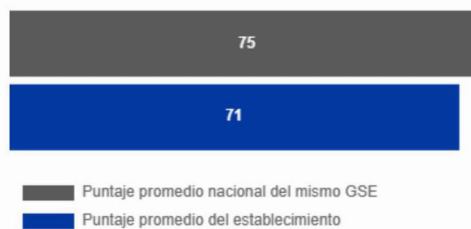
Resultados de los Indicadores de Desarrollo Personal y Social

Puntaje promedio y comparación según GSE

Indicador

Dimensión

Autoestima académica y motivación escolar

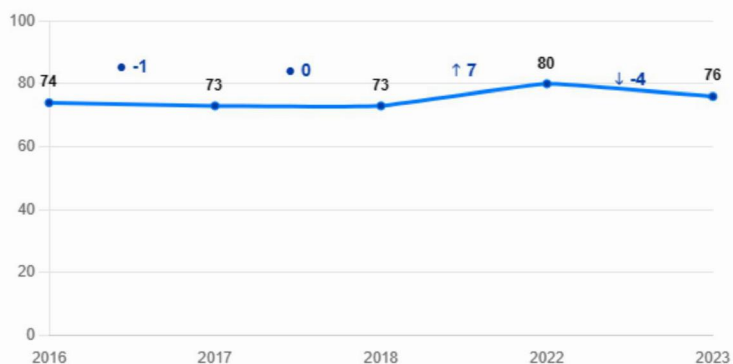


Simbología

La diferencia con establecimientos del mismo GSE es

↓ -4

Clima de convivencia escolar



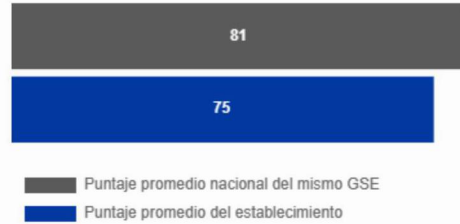
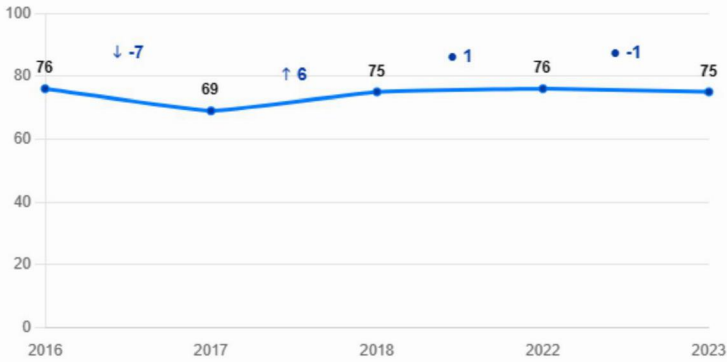
Simbología

La diferencia con establecimientos del mismo GSE es

● -3



Participación y formación ciudadana



Simbología
La diferencia con establecimientos del mismo GSE es

↓ -6



Hábitos de vida saludable



Simbología
La diferencia con establecimientos del mismo GSE es

↓ -8